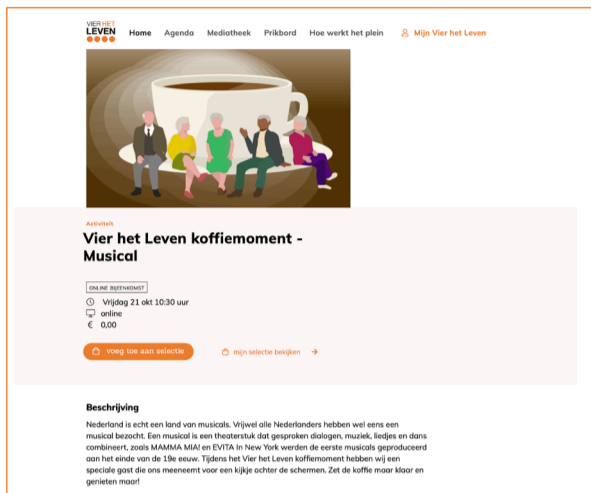
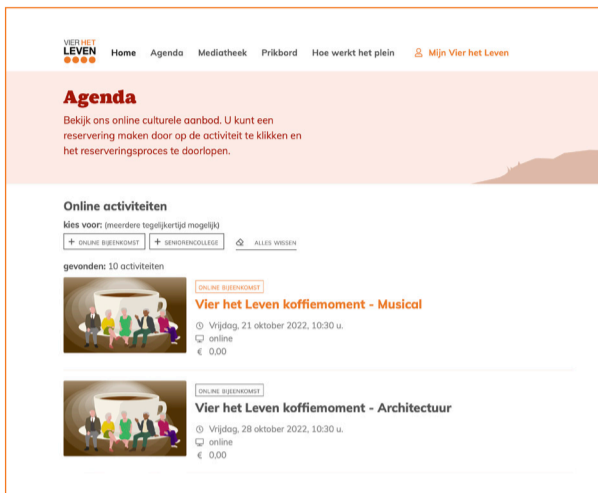


Hoe reserveert u een online activiteit?

In de **agenda** op het ontmoetingsplein vindt u alle online activiteiten die Vier het Leven de komende tijd organiseert. Wanneer u op een activiteit klikt, verschijnt er extra informatie over de activiteit, waaronder een uitgebreide beschrijving. Wanneer u aan één of meerdere activiteiten wilt deelnemen, kunt u zich hiervoor opgeven. Hieronder leest u stapsgewijs hoe dit in zijn werk gaat.

1. Klik op de activiteit die u wilt reserveren

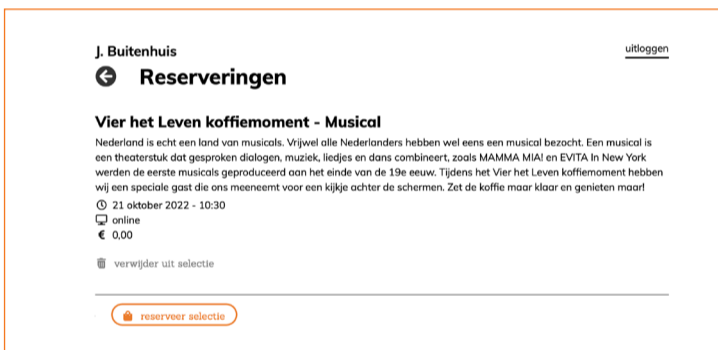


2. Klik vervolgens op de oranje knop 'voeg toe aan selectie'

U heeft de activiteit nu geselecteerd maar nog niet gereserveerd. Wilt u nog een activiteit reserveren? Dan kunt u stap 1 en 2 herhalen totdat uw selectie compleet is.

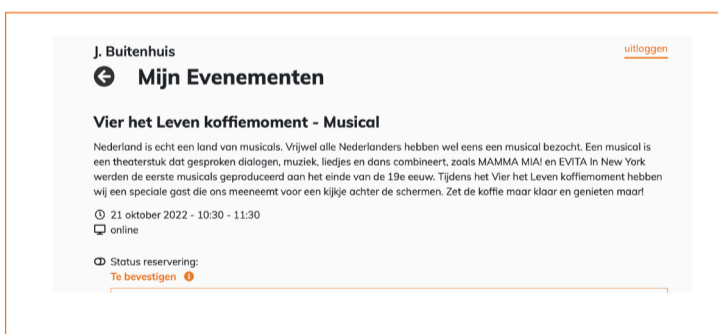
3. Klik nu in één van de door u geselecteerde activiteiten op de knop 'mijn reserveringen bekijken' voor uw complete selectie

Wanneer u een activiteit uit uw selectie wilt verwijderen, kunt u op de grijze tekst 'verwijder uit selectie' klikken.



4. Klik op de knop 'reserveer selectie' wanneer u de geselecteerde activiteit(en) definitief wilt reserveren

Er verschijnt dan een overzicht in uw scherm van de door u gereserveerde activiteiten: 'mijn evenementen'. Ook alle voorstellingen die u uit het programmaboekje heeft gereserveerd, ziet u hier staan. Uw online reservering is direct bevestigd. De tekst 'Te bevestigen' slaat op de bevestiging zelf, die moet nog aangemaakt worden. U kunt deelnemen aan de online activiteit!



5. Klik in het scherm Mijn Evenementen op de grote pijl links bovenin om naar uw persoonlijke Vier het Leven-omgeving te gaan.

Wanneer u daar op 'mijn agenda' klikt, kunt u altijd eenvoudig checken waarvoor u zich heeft opgegeven. Wilt u weer terug naar het plein? Klik dan op de oranje knop 'Naar het ontmoetingsplein', onderin de menupagina.

6. Ga op de dag van de activiteit naar uw persoonlijke omgeving en klik op 'Mijn Agenda'

Klik dan op de activiteit die u wilt bijwonen en klik vervolgens maximaal 15 minuten voor de aanvangstijd op het woord 'hier' in de tekstlink: 'klik **hier** om deel te nemen aan de activiteit'.